



MøreRoyal® TERRASSE



DAS IST MøreRoyal®

MøreRoyal® sind erstklassige, behandelte Holzprodukte aus bester Skandinavischer Kiefer, die ohne Nachbehandlung sofort verwendet werden können. Dank ihrer einzigartigen Eigenschaften eignen sich diese Produkte perfekt für alle, die ihre Zeit nicht auf Pflege und Nachbehandlung verwenden möchten.

Unsere Terrassen-Kollektion umfasst Dielen, Spalierhölzer und Abschlussbretter, sodass Sie die Produkte zu einem einheitlichen Endergebnis stilvoll kombinieren können. Sie erhalten unsere Produkte in traditionellem und modernem Design in verschiedenen Größen und Farben. Wählen Sie Ihre perfekte Lösung für Ihr Zuhause.

Wir sind PEFC-zertifiziert und können den Einsatz nachhaltiger Rohstoffe nachweisen. Außerdem verfügen unsere Produkte über die Umwelterklärung EPD, und MøreRoyal® wird häufig bei BREEAM-zertifizierten Bauvorhaben verwendet.



**GUARANTEED
SUSTAINABLE
WOOD**



Dielen, geriffelt
Grau RG.25
Foto: Lediard Foto

Vordersseite:
Dielen Concise
Grau RG.25
Foto: Lediard Foto



HERSTELLUNG VON MøreRoyal®

DRUCKIMPRÄGNIERTES MATERIAL

Bei der Herstellung durchlaufen die Holzprodukte von MøreRoyal® zwei Behandlungsschritte. Zuerst wird das Holz mit einem Imprägnierungsmittel druckimprägniert.



VAKUUMTROCKNUNG DES HOLZES IN ÖL

Anschließend wird das Material in 6 bis 8 Stunden in einem Ölbad vakuumgetrocknet – bei diesem Verfahren wird ein ganzer Liter Öl pro Quadratmeter in das Holz "eingekocht". Das Ergebnis ist ein getrocknetes Holzprodukt, das von allen Seiten geölt ist. Die Ölversiegelung verringert die Feuchtigkeitsaufnahme, Quellen, Schwinden und Rissbildungen und erhöht die Stabilität des Holzes. Beim Einkochen können dem Öl Farbpigmente zugesetzt werden. Die Farbe wird somit in das Holz eingekocht, und das Ergebnis ist ein UV-beständiges Produkt, das erst nach 6–7 Jahren nachbehandelt werden muss (gilt für Dielen). Nachbehandlungen vor dieser Zeit dienen lediglich kosmetischen Zwecken.



ERGIBT EINZIGARTIGE EIGENSCHAFTEN

- 1 WENIGER ABSPLITTERUNGEN
- 2 WENIGER RISSBILDUNGEN
- 3 MINIMALES SCHWINDEN
MINIMALES QUELLEN
= FORMSTABILES HOLZ
- 4 LÄNGERE PFLEGEINTERVALLE
– EINFACHE PFLEGE





Diele Concise
Grau RG.25
Foto: Lediard Foto

WARUM MøreRoyal®



1

EINFACHE MONTAGE – FERTIG BEHANDELT

Keine Vorbehandlung, keine Nachbehandlung - direkt bereit für die Montage! Das Material kann zu jeder Jahreszeit und bei allen klimatischen Bedingungen verarbeitet werden. Eine Berücksichtigung von Wind und Wetter wie bei vielen anderen Holzprodukten ist nicht erforderlich.

2

PRODUKTVORTEILE

Holz der ersten Sortierung gemäß europäischen Normen für druckimprägnierte Terrassen
– nur das Beste ist gut genug.

Bevor ein Produkt die Bezeichnung MøreRoyal® erhalten kann, durchläuft es die unternehmenseigenen Sortierungsverfahren und Routinen, mit denen seine einwandfreie Qualität sichergestellt wird.

Von allen Seiten behandelt

Beim MøreRoyal®-Verfahren wird das Material von allen Seiten behandelt: Ober- und Unterseite, Kanten und Stöße. Auf diese Weise erhalten wir die Eigenschaften des Holzes unabhängig von äußeren Einflüssen.

Formstabil

Ein MøreRoyal®-Material bietet hervorragende Eigenschaften: Verdrehen, Schwinden, Quellen und Rissbildungen sind minimal.

Weniger Splitterbildung

Materialien, die nach den Verfahren von MøreRoyal® behandelt werden, sind vor Veränderungen durch Temperatur und Feuchtigkeit geschützt. So kommt es zu weniger Splitterbildung.

Keine Fäule

Bei der MøreRoyal®-Behandlung wird die Imprägnierung im Holz eingeschlossen, sodass ein extrem hoher Schutz gegen Fäulnis entsteht. Dieser Schutz vor Fäulnis bei richtiger Verwendung und Montage ist ein schlagkräftiges Argument für ein Produkt von MøreRoyal®.

Weitere Informationen erhalten Sie auf unserer Website www.talgo.no.

3

PERFEKT FÜR RAUES KLIMA

MøreRoyal®-Materialien wurden für ein hartes und raues europäisches Klima entwickelt und sind besonders widerstandsfähig gegen Fäulnis.

4

KOSMETISCHE PFLEGE

Lassen Sie uns eines ein für alle Mal feststellen - NICHTS ist komplett wartungsfrei. Aber Sie können sich die Pflege und Nachbehandlung erleichtern und letztendlich zu einer rein kosmetischen Entscheidung machen. Beim MøreRoyal®-Verfahren wird Öl ins Holz eingebracht, sodass die Behandlung lange anhält. Das Material kann 6–7 Jahre ohne jegliche Nachbehandlung bleiben (gilt für Dielen). In diesen Jahren ist es eine rein kosmetische Frage, ob Sie das Holz mit MøreRoyal®-Holzölen nachbehandeln möchten – abhängig von der Nutzung und den äußeren Einflüssen. Wenden Sie weniger Zeit für Pflege und Nachbehandlung auf, ganz ohne Fäulnisrisiko!



CONCISE COLLECTION®

MøreRoyal®

Neuheit!

Concise gibt es jetzt auch als
Brückendielen mit den Maßen:
34 x 145

Concise Collection® ist eine Serie von Holzprodukten, die speziell für moderne Architektur mit geraden Linien, schärferen Kanten und einem streng rechtwinkligen Ausdruck entwickelt wurde. Mit dieser Kollektion soll dem verstärkten Bewusstsein von Bauunternehmen und Verbrauchern für klares Design und Finish Rechnung getragen werden, ebenso wie einem wachsenden Markt für einen funktionalen Baustil mit immer mehr Häusern, die Ausdruck und Inspiration daraus beziehen.


DIE PROFILE

Allen Profilen der gesamten Kollektion ist eine strengere Linienführung gemein: die abgerundeten Kanten und Ecken wurden durch eine kleine gefaste Kante an den Ecken ersetzt, um Beschädigungen zu vermeiden. So wird ein klarer Designausdruck geschaffen, der sich als Erkennungsmerkmal in der gesamten Concise Collection® wiederfindet und für einen einheitlichen Look aller Produkte sorgt.



DIE OBERFLÄCHE

Die Oberflächen aller Produkte der Concise Collection® werden mit einem Strukturhobel produziert, – so entsteht eine Oberfläche im "Sawcut"-Design. Dabei wird die Oberfläche im Fertigungsprozess mit einem schwachen Muster versehen, welches ihr ein "gebürstetes" Aussehen verleiht – man kann es auch als Komfortstruktur bezeichnen. Die Farbpigmente haften dadurch besser, und die Struktur verringert das Aufstellen der Holzfasern.



Produkte der Concise Collection®:

- DIELEN
- SPALIERHÖLZER
- ABSCHLUSSBRETTER



SORTIMENT MøreRoyal®

DIELE CONCISE ERHÄLTICH IN ZWEI FARBEN UND DREI MÄßEN



Neuheit!

Diese Diele ist eine einseitige UNO und für sie gilt dieselbe Montageanleitung wie für die übrigen MøreRoyal®-Dielen.

28 x 145 DIELE CONCISE

DECKFLÄCHE: 6,9 LFD. M PR M²
BRAUN RB.10 UND GRAU RG.25

AUCH ERHÄLTICH MIT DEN ABMESSUNGEN 28 x 120
UND ALS BRÜCKENDIELE MIT DEN ABMESSUNGEN 34 x 145



RB.10 BRAUN



RG.25 GRAU

CONCISE UNO

Die Diele CONCISE UNO ist eine einseitige Diele in einem stilvollen und modernen Design. Die A-Seite ist strukturgehobelt, das Sawcut-Finish ähnelt einer gebürsteten Fläche – einer "Komfortstruktur". Die Farbpigmente haften besser an der Oberfläche, und die Struktur verringert das Aufstellen der Holzfasern.

Die Diele Concise UNO gehört zu unserer Concise Collection®; eine Holzproduktserie, die speziell für moderne Architektur mit geraden Linien, scharfen Kanten und einem strengeren Ausdruck entwickelt wurde.

Diele Concise
Grau RG.25
Foto: Lediard Foto

SORTIMENT MøreRoyal®



SPALIERHÖLZER ERHÄLTICH IN ZWEI FARBEN

Werden in der Regel als Schmuckholz oder Konstruktionsholz verwendet, eignet sich aber auch hervorragend als Spalierholz für Geländer oder als Fassadenpaneel.

34 x 45 SPALIERHOLZ CONCISE

BRAUN RB.10 UND GRAU RG.25



PFOSTEN

Pfosten 95 x 95



Foto: Cellin ByggTjenester AS

ABSCHLUSSBRETTER ERHÄLTICH IN ZWEI FARBEN

Die Abschlussbretter bestehen durch dasselbe moderne Design wie die anderen Produkte der Concise Collection und sorgen für einen einheitlichen Ausdruck Ihres Projekts.

34 x 145 CONCISE BRAUN RB.10 UND GRAU RG.25



SORTIMENT MøreRoyal®



GERIFFELTE DIELE EINSEITIG, RB.10 BRAUN

Diese Diele ist einseitig geriffelt.
Sie wird mit der geriffelten Seite nach oben verlegt.

MøreRoyal® Braun (RB.10)



28 x 120 GERIFFELTE DIELE

DECKFLÄCHE: 8,4 LFD. M PR. M²



GERIFFELTE DIELE

Die geriffelte Diele MøreRoyal® BRAUN (RB.10) oder GRAU (RG.25) wird mit der geriffelten Seite nach oben verlegt. Die Diele hat bereits ihre endgültige Farbe, ein schöner transparenter Ton, perfekt für moderne Häuser und Ferienhäuser.

BEFESTIGUNGSMITTEL

Für MøreRoyal®-Dielen sind Befestigungsmittel aus Edelstahl A2 oder säurebeständigem Edelstahl A4 zu verwenden. In der Nähe von Wasser oder in salzhaltigen Küstenregionen sind immer säurebeständige Befestigungsmittel aus A4-Stahl zu verwenden.

Rostfreier/säurebeständiger Stahl ist widerstandsfähig gegen Korrosion, da der Stahl mit Chrom legiert ist. So erhalten Sie ein sicheres und ansprechendes Ergebnis mit einer langen Lebenszeit für Material und Schrauben.

SORTIMENT MøreRoyal®



GERIFFELTE DIELE EINSEITIG, RG.25 GRAU

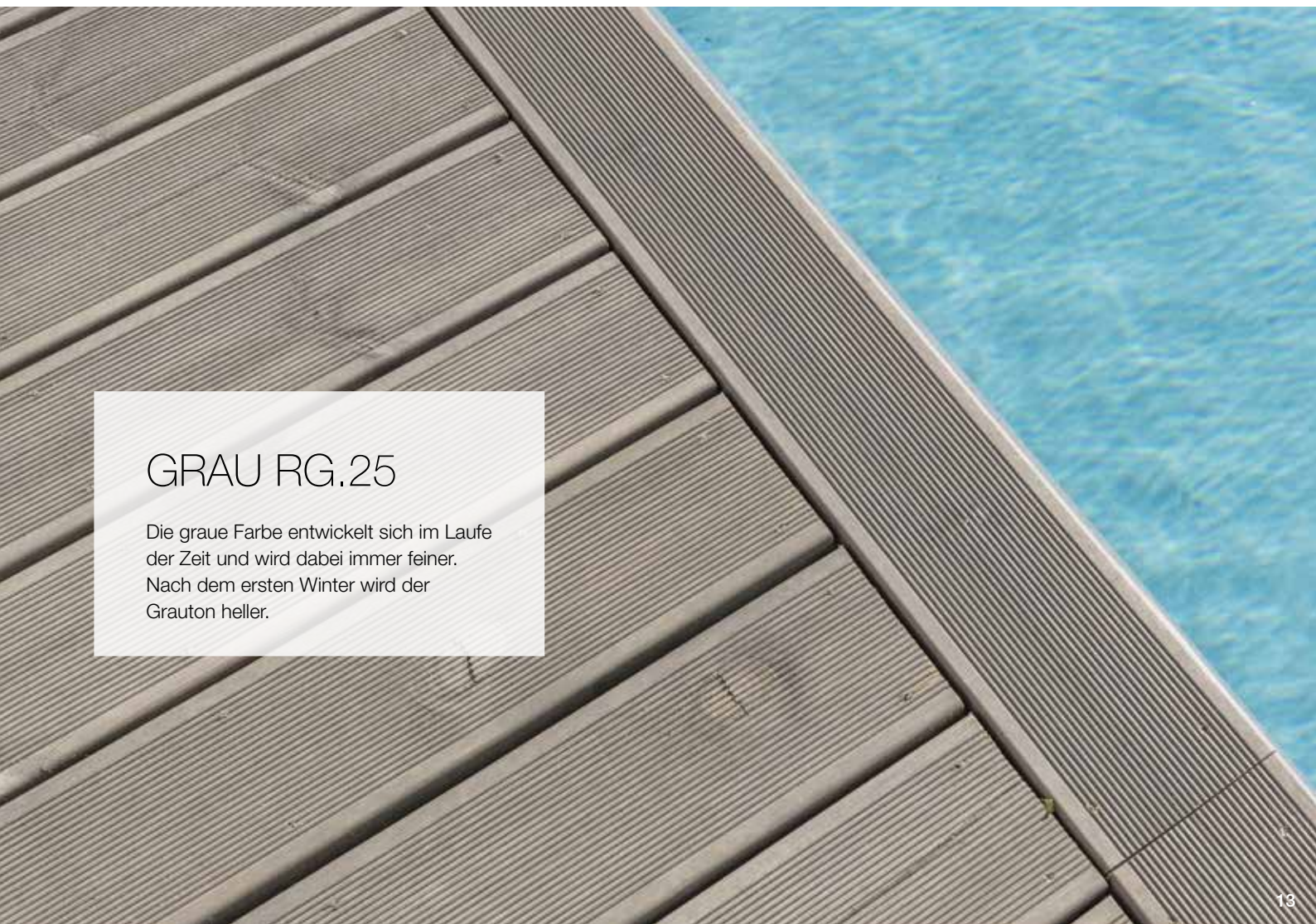
Diese Diele ist einseitig geriffelt.
Sie wird mit der geriffelten Seite nach oben verlegt.

MøreRoyal® Grau (RG.25)



28 x 120 GERIFFELTE DIELE

DECKFLÄCHE: 8,4 LFD. M PR. M²



GRAU RG.25

Die graue Farbe entwickelt sich im Laufe der Zeit und wird dabei immer feiner. Nach dem ersten Winter wird der Grauton heller.



MøreRoyal
Verschiedene Anwendungsmöglichkeiten in
Schwarz RS.25
Foto: Ragnar Hartvig

LATTEN / KANTHOLZ

Latten werden normalerweise für die Unterkonstruktion von Holzfassaden oder Dächern benutzt. Doch mit Kreativität erschließen sich völlig neue Anwendungsbereiche.


Die Latten haben in diesem Zusammenhang jedoch keine tragende Funktion.

Latten für die Unterkonstruktion

LATTEN / KANTHOLZ



48 x 73



SO MONTIEREN SIE IHRE MØREROYAL® - TERRASSENDIELEN

MøreRoyal®-Terrassendielen werden nach der Anwendungsempfehlung für Terrassen- und Balkonbeläge (Ausgabe 5) des GD-Holz verlegt, welche hier in einer Kurzfassung aufgeführt sind:



MøreRoyal®-Terrassendielen müssen immer mit der Sichtseite, welche Sie an der geriffelten oder fein strukturierten Oberfläche sowie den gefasteten Längskanten erkennen, nach oben verlegt werden.

Die Unterkonstruktion muss auf einem festen Untergrund montiert werden. Dieser sollte frostsicher und ohne Bewuchs sein. Sowohl der Untergrund als auch die Unterkonstruktion sollten mit etwa 2 % Gefälle erstellt werden. Das Gefälle der Dielenkonstruktion wie auch des Untergrunds muss so erstellt werden, dass Wasser von Gebäudeteilen weg geleitet wird. Der Unterkonstruktionsabstand sollte 50 cm nicht überschreiten.

Verlegen Sie die Dielen mit einem seitlichen Fugenabstand von 6 mm, welcher auch für stirnseitige Fugen zum Wandanschluss oder weitere Dielen bei Verlegung im Verband eingehalten werden sollte.

Nutzen Sie zur Befestigung Edelstahlschrauben (A2) oder bei extremeren Bedingungen, wie salzhaltigem Seeklima, A4 Schrauben mit einem Mindestdurchmesser von 5 mm und einer Länge von 60 mm bei direkter Verschraubung auf der Unterkonstruktion. Die Schraubenköpfe müssen bündig mit der Oberseite der Dielen abschließen. Ein tieferes Einschrauben oder ein Herausragen des Schraubenkopfes muss vermieden werden. Sollten Distanzhalter zur Verlegung genutzt werden, muss die Schraubenlänge dementsprechend erhöht werden. Der Schraubenabstand sollte 1,5 – 2 cm zur Längskante und 2 cm zur Stirnseite der Dielen betragen. Die Schraubenlöcher müssen mit einem Bohrsenker vorgebohrt und im Zwischenschritt mit „MøreRoyal®-Holzöl“ versiegelt werden.



Schnittkanten müssen zwingend mit „MøreRoyal®-Holzöl“ behandelt werden. Hier sollte darauf geachtet werden, dass ausreichend Öl aufgetragen wird, damit ein Schutz gegen eindringende Feuchtigkeit und daraus resultierende Fäulnis erstellt wird.

Eine Oberflächenbehandlung der Dielen ist erst nach ca. 6 Jahren erforderlich. Jedoch kann nach ca. 12 Montagen eine Behandlung mit „MøreRoyal®-Dielenöl Exklusiv“ erfolgen, um einen gleichmäßigen Farbton zu erlangen. Bitte beachten Sie, dass bei einer Nachbehandlung der Farbton intensiver ausfallen kann, als bei den original produzierten Dielen!

FARBEN

MøreRoyal®




MøreRoyal® DIELE – ERHÄLTICH IN ZWEI FARBEN: GRAU UND BRAUN

Die Farben sind transparent, sodass die Holzstruktur sichtbar ist und die Oberfläche lebendig wirkt. Die Farbe der Oberflächen variiert außerdem bei Kernholz, Splintholz und Astlöchern geringfügig, da das Öl und die Pigmente jeweils unterschiedlich aufgenommen werden.



RG.25 GRAU

Der graue Farbton kann bei neu gefertigtem Holz zum Zeitpunkt des Kaufs noch einen leichten Grünstich aufweisen, da die darunterliegende Imprägnierung bei der transparenten Farbbehandlung etwas hindurchscheint. Aber bereits nach kurzer Zeit unter Sonneneinstrahlung und Witterungseinflüssen beginnt der Farbveränderungsprozess, und nach einem Winter werden die Dielen ihren mittelgrauen Farbton bekommen haben.



MøreRoyal®
Grau bei neu
hergestelltem Holz

MøreRoyal®
Grau nach
drei Monaten
Sonneneinstrahlung



RB.10 BRAUN

Jedes Holz bleicht mit der Zeit aus – auch MøreRoyal®. Der braune Farbton wird mit der Zeit durch Witterungseinflüsse ausbleichen. Einigen gefällt der hellere Farbton, während andere das ursprüngliche dunkle Braun gerne erhalten möchten. Um den ursprünglichen Farbton wiederherzustellen, ist lediglich ein schneller Anstrich mit dem farblosen MøreRoyal®-Öl erforderlich, gern mit der Rolle aufgetragen.



MøreRoyal®
Braun bei neu
hergestelltem Holz

MøreRoyal®
Braun nach
zwei bis drei Jahre
Sonneneinstrahlung

NACHBEHANDLUNG

MøreRoyal®



Diele, geriffelt
braun RB.10

SO PFLEGEN SIE IHRE TERRASSE

Behandeltes MøreRoyal®-Material ist "doppelt-behandelt": erst druckimprägniert und dann unter Vakuumdruck in Öl gekocht. Aus diesem Grund sind die Pflegeanforderungen für MøreRoyal®-behandeltes Holz geringer und erheblich einfacher als bei anderen Arten von Holzprodukten.

REINIGUNG

Damit die Terrasse dauerhaft schön aussieht, ist es wichtig, sie zu pflegen. Auch wenn eine Terrasse von MøreRoyal® auch ohne Behandlung viele Jahre Bestand hat, da sie mit Öl getränkt ist, muss sie jährlich gereinigt werden. Wir empfehlen die Reinigung im Frühling und im Herbst, da sich Schmutz auf diese Weise gar nicht erst in der Holzfläche festsetzen kann.

KOSMETISCHE ODER NOTWENDIGE PFLEGE

Jedes Holz muss gepflegt werden, sogar MøreRoyal®. Jedoch stellen MøreRoyal®-Dielen deutlich geringere Anforderungen, und die Pflege ist wesentlich einfacher als bei vielen anderen Alternativen. Eine MøreRoyal®-Diele verträgt nämlich problemlos 6–7 Jahre ohne Pflege. Auch wenn die Pigmente im Material mit der Zeit ausbleichen, befindet sich infolge des Einkochens immer noch Öl im Holz. Daher unterscheidet man zwischen kosmetischer und notwendiger Pflege. Es ist eine reine Geschmacksfrage, ob man den Farbton vor Ablauf der 6–7 Jahre durch einen neuen Ölauftrag auffrischen möchte. Wie schnell die Dielen ausbleichen, ist von Terrasse zu Terrasse unterschiedlich, abhängig von den klimatischen Bedingungen, der Ausrichtung und der Nutzung.


VERWENDEN SIE MØREROYAL®-DIELENÖL EXKLUSIV

MøreRoyal®-DIELENÖL EXKLUSIV bietet maximalen Fäulnisschutz, wodurch es zu einem der effektivsten Öle auf dem Markt gehört, und bietet eine lang anhaltende Schutzwirkung. Die Farbpigmente im Öl zeichnen sich durch maximale Lichtbeständigkeit und hohe Witterungsbeständigkeit aus. Außerdem hat das Öl einen sehr guten UV-Filter, der das Material schützt. Weiterhin enthält das Öl einen hohen Anteil Trockenmittel, sodass es sparsam verwendet werden kann und sehr ergiebig ist. Öle mit einem hohen Anteil Trockenmittel reichen ganz einfach für mehr Quadratmeter und sorgen für längere Pflegeintervalle. MøreRoyal®-DIELENÖL EXKLUSIV ist ein trocknendes Öl, das in das Holz eindringt. So wird ein wasserabweisender Effekt erreicht, während das Material gleichzeitig atmen kann.



*Ein kostengünstiges
Qualitätsprodukt!*

Verglichen mit anderen fertig behandelten Produkten ist MøreRoyal® sehr preiswert. Die langen Pflegeintervalle bieten auf lange Sicht wirtschaftliche Vorteile, da man auch die aufgewendete Zeit und die Kosten für Anstrich/Beizen, die bei anderen Produkten anfallen, berücksichtigen muss.



ÖL MøreRoyal®

Das Produkt ist
speziell auf
MøreRoyal®-
behandeltes Holz
abgestimmt.

Verwenden Sie zur Pflege von MøreRoyal®-imprägniertem Holz MøreRoyal®-Holzöl mit oder ohne Farbpigmente oder das MøreRoyal®-DIELENÖL EXKLUSIV.

BEI DER MONTAGE – BEHANDLUNG DER SCHNITTFLÄCHEN

Tragen Sie MøreRoyal®-Holzöl in der Farbe des Materials auf alle Schnittflächen auf, um die Qualität zu gewährleisten und für ein ästhetisches Gesamtbild zu sorgen.

PFLEGE

Wenn das Holz nach einigen Jahren durch Witterungseinflüsse beansprucht wurde und matt wirkt, müssen die der Witterung am stärksten ausgesetzten Seiten mit Öl behandelt werden. Die Holzflächen müssen vorab sorgfältig gereinigt werden und vollständig getrocknet sein, bevor das Öl aufgetragen wird. Verwenden Sie keine stark fettlösenden Mittel, da diese das noch im Holz vorhandene Öl ebenso wie das frisch aufgetragene Öl auflösen.

REINIGUNG

Verwenden Sie einen milden Haushaltsreiniger und einen Wasserschlauch mit normalem Druck. Ein Hochdruckreiniger kann das Holz schädigen und Pigmente ausspülen, die gerne im Holz bleiben sollen. Für die jährliche Reinigung reichen Wasser und eine Bürste.

DIELEN

Verwenden Sie für die Dielen das MøreRoyal®-DIELENÖL EXKLUSIV mit oder ohne Pigmente. Tragen Sie das Öl in einer dünnen Schicht auf, da überschüssiges Öl als Deckschicht aushärten und einen Film bilden kann. Staub und Schmutzpartikel können sich auf diesem Film aus überschüssigem Öl festsetzen.

Tipp!

Sowohl das MøreRoyal®-DIELENÖL EXKLUSIV als auch MøreRoyal®-Holzöl können mit einer Rolle oder einem Pinsel aufgetragen werden.

Denken Sie daran, dass alle Pinsel und Rollen etc. in Wasser gelegt werden müssen, um eine Selbstentzündung zu verhindern.



**MøreRoyal® -HOLZÖL
FÜR WÄNDE, DÄCHER
UND SCHNITTFLÄCHEN**

Erhältlich in Dosen
à 0,68 l und 2,7 l



**MøreRoyal®-DIELENÖL
EKSKLUSIV**

Erhältlich in Dosen
à 0,68 l und 2,7 l

AUSWAHL DES RICHTIGEN ÖLS

MøreRoyal®-Öl ist in den gleichen Farben erhältlich, die Sie auch auf der Farbpalette zu den Produkten finden. Wir empfehlen, anfangs farbloses Öl zu verwenden, um den ursprünglichen Farbton wiederherzustellen. Wenn Sie beispielsweise braun pigmentiertes Öl auf braunem Material verwenden, erhalten Sie einen dunkleren Mahagoni-Ton. Letztendlich ist dies eine Frage des persönlichen Geschmacks.

Zur Behandlung der Schnittflächen wird Öl mit Farbpigmenten verwendet. Auf diese Weise werden die Enden gegen eindringende Feuchtigkeit versiegelt und so vor Fäulnis geschützt. Das pigmentierte Öl sorgt außerdem dafür, dass Schnittkanten weniger stark auffallen.

WARUM MØREROYAL®-ÖL?

- Der doppelte Anteil an Anti-Fäulnis-Mittel sorgt für einen länger anhaltenden Schutz.
- Besonders guter UV-Filter
- Ein ergiebigeres Öl mit einer Ergiebigkeit von mehreren Quadratmetern pro Liter Öl – längere Pflegeintervalle
- Leicht aufzutragen
- Ein trocknendes Öl, das ins Holz eindringt – wasserabweisend und atmungsaktiv



Hervorragende Witterungsbeständigkeit

Dauerhaftigkeitsklasse 1

Bei der Herstellung durchlaufen die Holzprodukte von MøreRoyal® zwei Behandlungsschritte. Zuerst wird das Holz mit einem Holzschutzmittel druckimprägniert und anschließend im Vakuum in einem Ölbad getrocknet. Das Leinöl verhindert, dass Feuchtigkeit in die Dielen eindringen kann. Dadurch wird MøreRoyal® extrem witterungsbeständig und kann der Dauerhaftigkeitsklasse 1 – “sehr dauerhaft” zugerechnet werden. Diese hohe Resistenz ist ein gewichtiges Argument, wenn es bei der Auswahl des Materials auf Witterungsbeständigkeit ankommt.

MøreRoyal® erfüllt die Kriterien der Dauerhaftigkeitsklasse 1.


MøreRoyal® wird nach den Richtlinien NTR Dokument Nr. 1 und EN 351-1* druckimprägniert.

MøreRoyal® wird laufend nach den Richtlinien NTR Dokument Nr. 3 und EN 351-2 kontrolliert.

Klasse	Bezeichnung
1	Sehr dauerhaft
2	Dauerhaft
3	Mäßig dauerhaft
4	Wenig dauerhaft
5	Nicht dauerhaft

*Eindringungsklasse: AB NP5 (EN 351-1) Imprägniermittel: Wolmanit CX-8 mit einer Einbringmenge von mindestens 9 kg/m³

Korrekte Montage und richtiger Anwendungsbereich vorausgesetzt.



PRODUZIERT
IN NORWEGEN





Wir sind bei unseren Terrassen noch einen Schritt weiter gegangen und haben unsere Produkte so zusammengestellt, dass eine einheitliche Kollektion entstanden ist. Damit lassen sich die einzelnen Produkte ganz einfach zu einer in jeder Hinsicht stilreinen Terrasse kombinieren. Wir empfehlen unseren Kunden, etwas mehr Zeit für die Planung der Terrasse aufzuwenden, damit das Endergebnis ihren Wünschen perfekt entspricht.

ZONEN

Bedenken Sie, dass die einzelnen Bereiche (Zonen) der Terrasse abhängig von Sonne und Schatten in unterschiedlicher Weise genutzt werden. Für diese Zonen bestehen unterschiedliche Anforderungen an Einsehbarkeit, Abtrennung, Dach, Beleuchtung etc.

NIVEAUS

Kann eine Terrassengestaltung mit unterschiedlichen Höhenniveaus sinnvoll sein? Verschiedene Höhenniveaus können große Flächen auflockern und die Terrasse einladender und interessanter gestalten. Vielleicht lässt sich eine Treppe/ein Absatz als Bank oder Aufbewahrungskiste umsetzen? Je größer eine Terrasse ist, desto sinnvoller wird es, sie zu unterteilen.

HALVOR BAKKE IST MØREROYAL®-BOTSCHAFTER

Seit einigen Jahren ist Talgø Partner und Lieferant des norwegischen TV-Programms "Eventyrlig Oppussing" zum Thema Hausrenovierung, für das Halvor Bakke als Programmdirektor und Designer verantwortlich ist. Dieses gute Verhältnis haben wir nun ausgeweitet, und Halvor Bakke ist jetzt offizieller MøreRoyal®-Botschafter. Klicken Sie auf www.talgo.no auf "Inspiration", und sehen Sie sich verschiedene Artikel mit Tipps und Tricks von Halvor Bakke zu Wohn- und Ferienhäusern an, und lassen Sie sich von den Ideen inspirieren.

– Gehen Sie von Ihrem Ferien- oder Wohnhaus aus, und treffen Sie Ihre Wahl so, dass alle Elemente, wie Farbe, Profil und Abmessungen, zusammenpassen.



Concise UNO
grau RG 25
Halvor Bakke - Trae
Foto: Leclard Foto



Tipp!

Sehen Sie sich auf www.talgo.no an, wie Halvor Bakke MøreRoyal® bei Eventyrilig Oppussing, zu Hause und im Ferienhaus einsetzt.



MøreRoyal®

IN ZUSAMMENARBEIT MIT

Halvor Bakke

PROJEKTE MøreRoyal®

MøreRoyal® wird häufig für große Projekte eingesetzt, bei denen hohe Anforderungen an einen minimalen Pflegeaufwand und eine lange Lebensdauer bestehen. Verkleidungen, Holzdächer und Dielen ergeben nach der Montage ein einheitliches und farblich abgestimmtes Endergebnis.



Atrihagen Cato-senteret
Foto: CB Foto



Quality Hotell Langesund
Foto: Per Flåthe



Sorenga, Oslo. Foto: Veidekke


KONTAKTIEREN SIE UNS

und lassen Sie sich von unseren Projektverantwortlichen unterstützen und ein Angebot erstellen.

Kontaktieren Sie unseren Vertriebspartner, die Georg Pagnia GmbH & Co. KG, um ein umfassendes Produktangebot zu erhalten.

GUTE ARGUMENTE

- Fertiger Farbauftrag auf allen Seiten
- Keine Nachbehandlung nach der Montage
- Stabiles Holz
- Geringeres Materialgewicht aufgrund der Trocknung
- Montage zu jeder Jahreszeit möglich
- Fünf Farben zur Auswahl



Quality Hotell Langesund
Foto: Per Flåthe



Sorenga, Oslo. Foto: Veidekke



Clarion Hotel Congress, Trondheim





MøreRoyal®

EINE UMWELTFREUNDLICHE WAHL



ROHSTOFFE

Unsere MøreRoyal®-Produkte werden aus zertifizierten Rohstoffen aus nachhaltig bewirtschafteten Wäldern hergestellt.



PRODUKTE – LEBENSDAUER

MøreRoyal® besitzt die internationale Umweltdeklaration EPD, mit der die Umweltbilanz des Endprodukts nachgewiesen wird.



PRODUKTE – EIGENSCHAFTEN

MøreRoyal® ist als ECOprodukt anerkannt. Die Umwelteigenschaften werden gemäß der geltenden EPD-Deklaration beurteilt.



GEBÄUDE

MøreRoyal® wird häufig bei BREEAM-zertifizierten Bauprojekten eingesetzt. Das ursprünglich aus Großbritannien stammende Bewertungssystem BREEAM beschreibt im Detail, wie nachhaltige Gebäude in der Praxis gebaut werden. Die Klassifizierung basiert auf der nachgewiesenen Umweltleistung.



GUT ZU WISSEN MøreRoyal®



HÄUFIG GESTELLTE FRAGEN

Wo bekomme ich MøreRoyal®?

Sie erhalten die Produkte in Ihrem Holz- und Baustofffachhandel.

BEFESTIGUNGSMITTEL

Welche Schrauben/Nägel soll ich verwenden?

- Für Dielen: Edelstahl A2 oder säurebeständiger Stahl A4
- In maritimen/Küstenregionen: Säurebeständiger Stahl A4

MØREROYAL®-ÖL

Wo bekomme ich MøreRoyal®-Öl/Wo finde ich einen Händler?

Sie erhalten das Öl bei Baustoffhändlern, die MøreRoyal®-Produkte führen.

Welches Öl soll ich verwenden?

(MøreRoyal®-Dielenöl Exklusiv oder MøreRoyal®-Holzöl)?

Für Paneele und Holzdächer verwenden Sie MøreRoyal®-Holzöl mit oder ohne Pigmente. Für die Pflege von Dielen verwenden Sie das MøreRoyal®-Dielenöl Exklusiv.

Für Stirnholz/Schnittkanten verwenden Sie dagegen MøreRoyal®-Holzöl.

Welches Öl verwenden Sie bei der Herstellung von MøreRoyal®?

Es handelt sich um eine Mischung aus organischem Öl und Mineralöl (Prozessöl und gekochtes Leinöl).

ÖL AUF DER DIELENOBERFLÄCHE

Wie entferne ich überschüssiges Öl auf den Oberflächen?

Überschüssiges Öl kann vorkommen, insbesondere bei gehobelten Oberflächen. Es handelt sich dabei um ein trocknendes Öl, das schnell austrocknet; Sie können es aber auch mit einem mit Waschbenzin befeuchteten Lappen entfernen. Größere Ölansammlungen müssen abgewischt werden. Bei der Montage von MøreRoyal® kann es vorkommen, dass etwas Öl auf die Finger gelangt oder Flecken auf der Kleidung verursacht.

WEISSE RINGE/FLECKEN UM DIE ASTLÖCHER

Die Dielen entsprechen nicht der Beschreibung im Katalog! Wie muss ich vorgehen?

Hierbei handelt es sich um Harz, das aus dem Holz austritt. Das Produkt wird aus Kiefernholz gefertigt, welches Harz enthält, es ist also völlig natürlich. Eine gewisse Harzmenge kann aus dem Produkt austreten, dies ist jedoch kein Fehler am Produkt. Das Harz verschwindet mit der Zeit ganz von selbst. Wenn man den Prozess beschleunigen möchte, kann man das Harz abbürsten, sobald es getrocknet ist. Ob man die Dielen ölen möchte, ist eine rein kosmetische Frage.

Ist MøreRoyal® ein neues Produkt?


Nein, MøreRoyal® gibt es bereits seit mehr als 40 Jahren auf dem Markt, und die Royal-Imprägnierung gibt es sogar seit mehr als 50 Jahren.



MøreRoyal®

MøreRoyal
Verschiedene Anwendungsmöglichkeiten
in Grau RG.25





FOLGEN SIE UNS

Sie finden uns auf www.talgo.no
sowie auf den verschiedenen digitalen Kanälen:



KONTAKT:

Mail: info@georg-pagnia.de
Telefon: 0441- 361150-0
Web: www.georg-pagnia.de

GEORG PAGNIA



Diele CONCISE
grau RG.25
Foto: Nathan Lediard

Verantwortlicher Hersteller:
Versjon 1

Talgø MøreTre AS,
Industrivn 7
6652 Sumadal, NORWAY
Tel: +47 71 65 80 00
kundeservice.moreroyal@talgo.no

Jetzt auch in Deutschland erhältlich. Produziert in Norwegen

MøreRoyal®

www.talgo.no